

2 酒類の取引状況

(1) 品目別取引状況

品目別に、売上数量及び売上金額並びに輸出数量及び輸出金額について集計したものが図1である（国内取引については酒類製造者等及び酒類卸売業者に区分）。酒類製造者等の国内における売上数量ではリキュールが最も多かったが、売上金額ではビールが最も多くなった。

酒類卸売業者の売上数量及び売上金額についても、売上数量ではリキュールが最も多く、売上金額ではビールが最も多い結果となった。

なお、酒類卸売業者の取引には、日本産酒類の取引に加え、卸売業者が輸入した酒類の売上数量及び売上金額が含まれる。

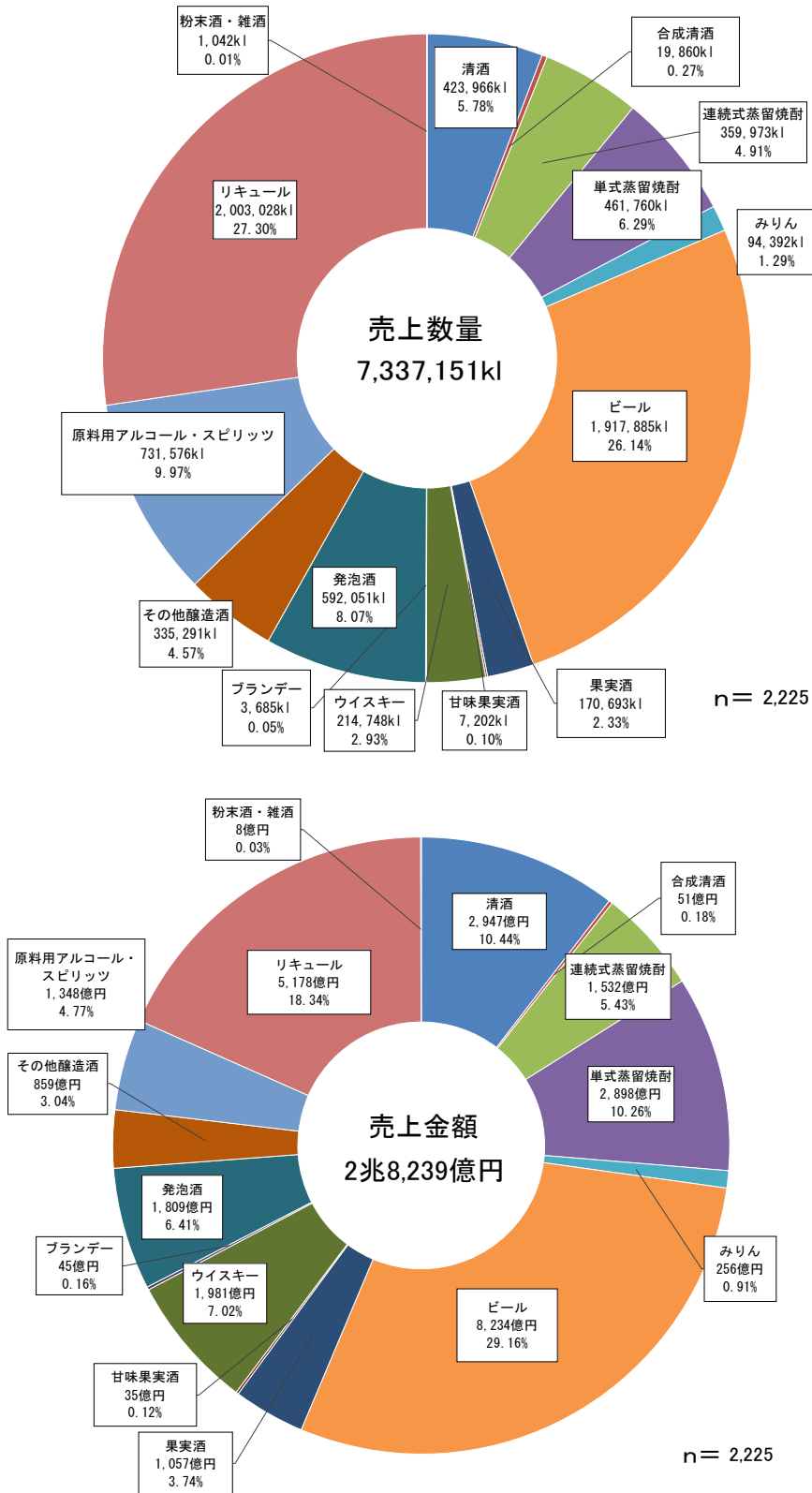
輸出取引については、輸出数量の49.8%をビールが占めている一方、輸出金額については清酒（229億円、37.9%）と、ウイスキー（202億円、33.3%）の2品目で全体の7割以上を占めている。

なお、輸出取引には、いわゆる間接輸出は含まれておらず、酒類製造者等が輸出用酒類を酒類卸売業者に販売する取引は国内取引として集計している。

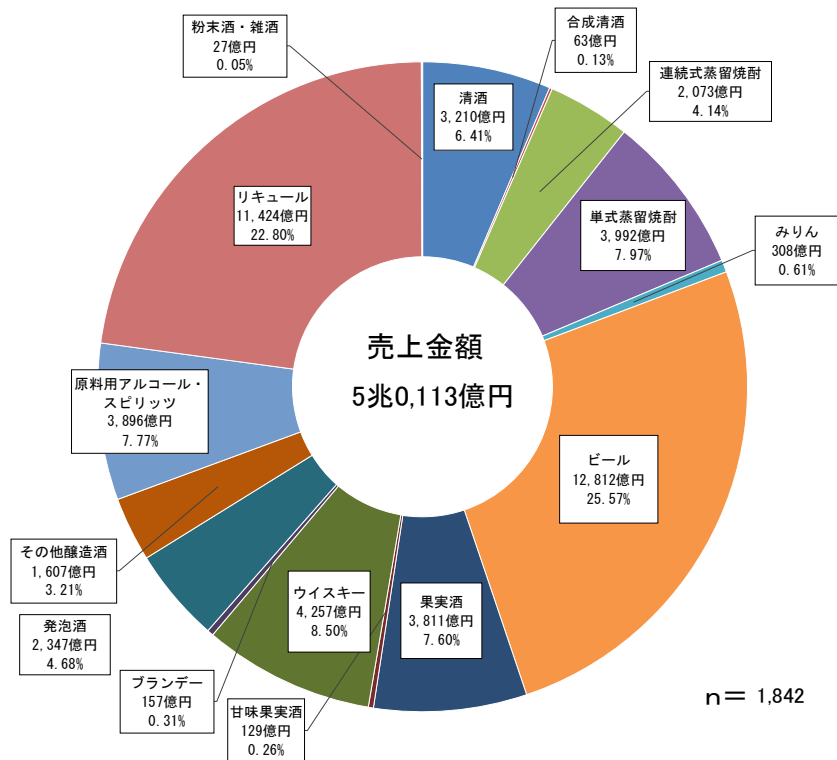
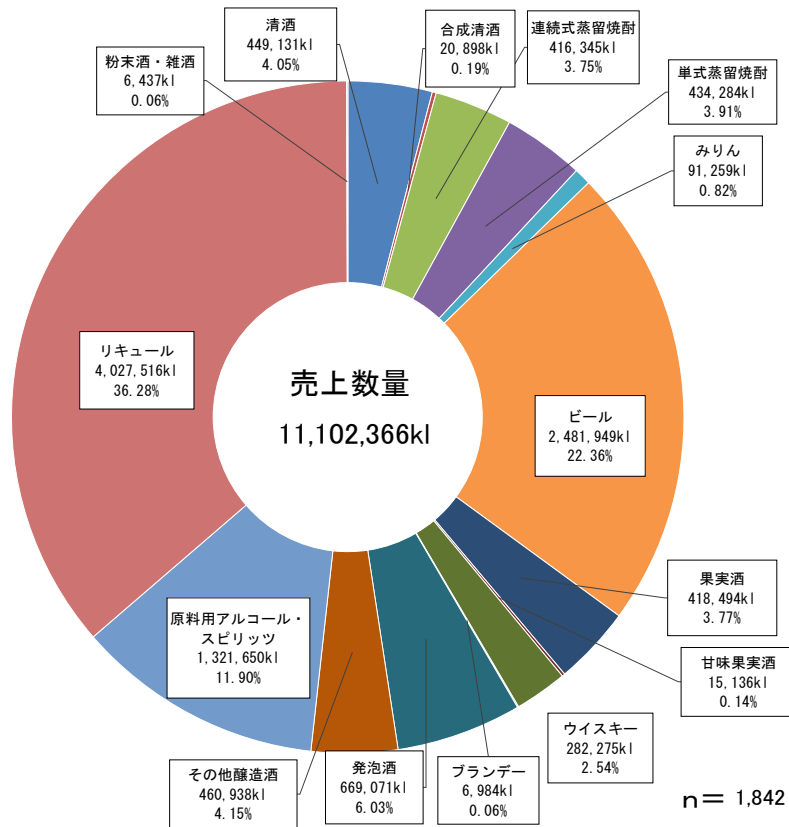
図 1

品目別売上（輸出）数量及び売上（輸出）金額構成比

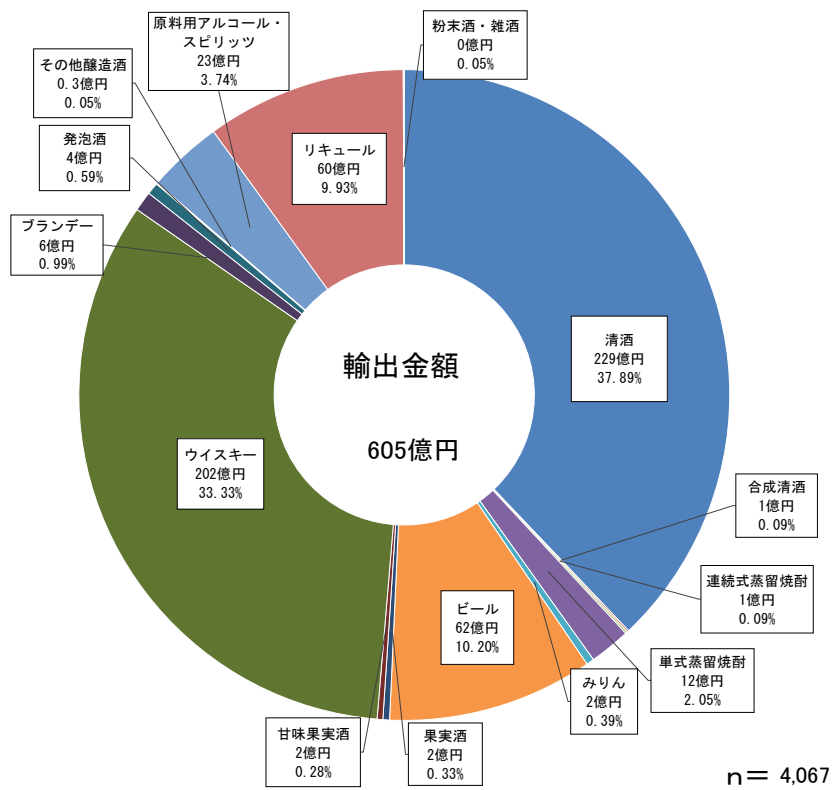
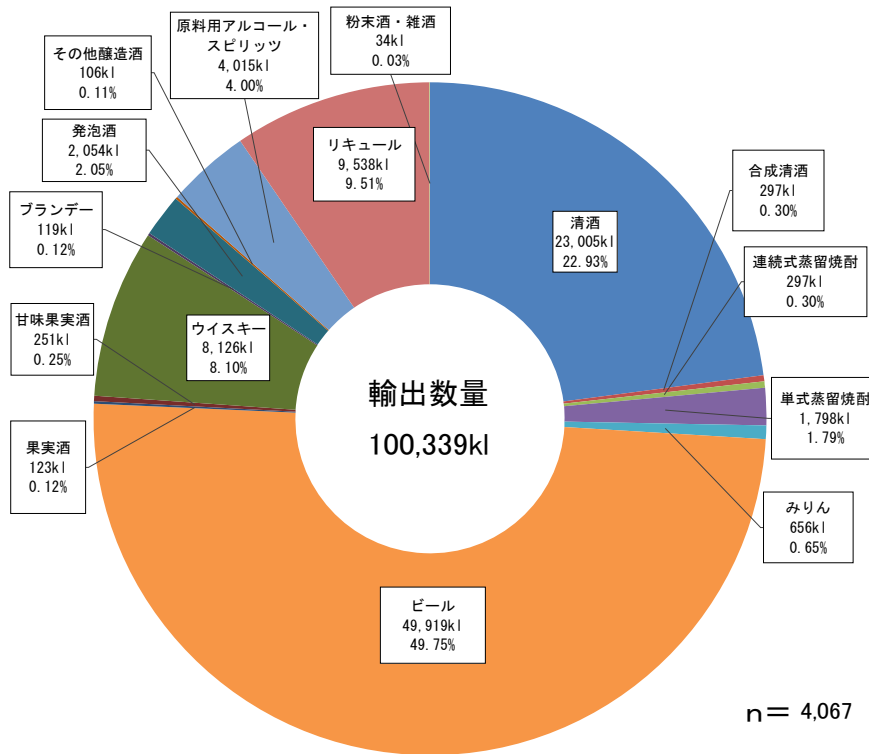
【国内取引（酒類製造者等）】



【国内取引（酒類卸売業者）】



【輸出取引】



(2) GI 酒類の取引状況

GI 酒類について、品目別の国内の売上数量及び輸出数量並びに品目別の国内の売上金額及び輸出金額について集計したものがそれぞれ表 10 及び表 11 である。清酒については、取引全体に占める国内取引の割合が数量は 0.9%、金額が 1.5%であったのに対し、輸出取引ではいずれも 4%を超えた。

単式蒸留焼酎については、国内取引の数量及び金額ともに 20%前後がGI 酒類であり、輸出数量及び金額については、いずれも 6.1%がGI 酒類との結果となった。

日本ワインについては、国内取引数量及び金額の 10%前後がGI 酒類である一方、輸出数量及び金額についてはそれぞれ取引の約 35%をGI 酒類が占めた。

本格梅酒については、取引全体に占める国内取引の割合が数量は 0.3%、金額が 1.3%であったのに対し、輸出取引ではそれぞれ 1.5%と 2.2%となった。

表 10 GI 酒類の品目別売上（輸出）数量

品目	全体		GI酒類		GI酒類割合	
	国内数量(酒類製造者等)	輸出数量	国内数量(酒類製造者等)	輸出数量	国内数量(酒類製造者等)	輸出数量
清 酒	kl 423,966	kl 23,005	kl 3,857	kl 1,177	% 0.9	% 5.1
単式蒸留焼酎	461,760	1,798	80,982	109	17.5	6.1
日 本 ワ イ ン	18,522	91	1,562	31	8.4	34.1
本 格 梅 酒	42,806	2,805	120	39	0.3	1.4

表 11 GI 酒類の品目別売上（輸出）金額

品目	全体		GI酒類		GI酒類割合	
	国内金額(酒類製造者等)	輸出金額	国内金額(酒類製造者等)	輸出金額	国内金額(酒類製造者等)	輸出金額
清 酒	百万円 294,708	百万円 22,920	百万円 4,313	百万円 969	% 1.5	% 4.2
単式蒸留焼酎	289,771	1,238	57,911	76	20.0	6.1
日 本 ワ イ ン	23,741	165	2,942	58	12.4	35.0
本 格 梅 酒	13,075	2,546	167	52	1.3	2.0

(3) GI 酒類の取引単価

国内取引及び輸出取引ごとにGI 酒類の売上数量、売上金額及び売上単価を集計した結果が表 12 である。国内取引については、いずれの品目についてもGI 酒類の売上

単価がG I 酒類以外の売上単価を上回る結果となった。

G I 酒類の輸出取引中、清酒についてはG I 酒類の輸出取引単価がG I 酒類以外の輸出取引単価を下回っている。これは、G I 酒類以外の輸出を行っている一部の事業者の輸出単価が比較的高額であったことが影響している。

表 12 G I 酒類及びG I 酒類以外の売上単価

取引区分	品 目	G I 酒 類			G I 酒 類 以 外			①/②
		売上数量	売上金額	売上単価 ①	売上数量	売上金額	売上単価 ②	
国内取引 (酒類製造者等)	清 酒	ki 3,857	百万円 4,313	円/L 1,118	ki 420,108	百万円 290,395	円/L 691	162%
	単式蒸留焼酎	80,982	57,911	715	380,778	231,861	609	117%
	日 本 ワ イ ン	1,562	2,942	1,883	16,959	20,798	1,226	154%
	本 格 梅 酒	120	167	1,395	42,686	12,908	302	461%
輸出取引	清 酒	1,177	969	824	21,829	21,951	1,006	82%
	単式蒸留焼酎	109	76	694	1,689	1,163	688	101%
	日 本 ワ イ ン	31	58	1,856	60	108	1,789	104%
	本 格 梅 酒	39	52	1,315	2,767	2,495	902	146%